

ISTRUZIONI DI STAMPA

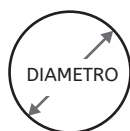
Per ottenere un risultato preciso della misurazione assicurarsi che nella “Gestione e dimensioni pagina” sia selezionata l’opzione “Dimensione effettiva”.

La scheda di misurazione degli anelli Cotogno deve essere stampata in formato A4.

Per verificare che la pagina sia stata stampata correttamente, prendere un righello e misurare l'esempio qui a fianco: la sua lunghezza deve essere di 2 cm esatti.

2 CM

MISURA



CIRCONFERENZA

7



14,9 mm

47 mm

8



15,3 mm

48 mm

9



15,9 mm

49 mm

10



16 mm

50 mm

11



16,2 mm

51 mm

12



16,5 mm

52 mm

13



16,8 mm

53 mm

14



17,2 mm

54 mm

15



17,4 mm

55 mm

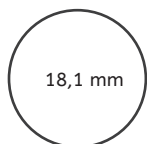
16



17,8 mm

56 mm

17



18,1 mm

57 mm

18



18,5 mm

58 mm

19



18,8 mm

59 mm

20



19,2 mm

60 mm

21



19,5 mm

61 mm

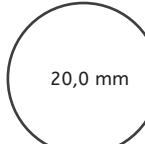
22



19,8 mm

62 mm

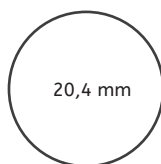
23



20,0 mm

63 mm

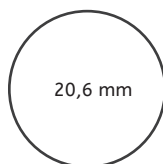
24



20,4 mm

64 mm

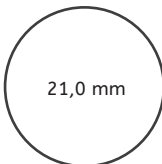
25



20,6 mm

65 mm

26



21,0 mm

66 mm

27



21,2 mm

67 mm

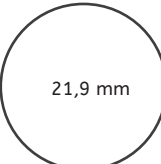
28



21,5 mm

68 mm

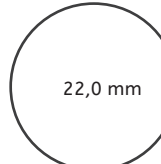
29



21,9 mm

69 mm

30



22,0 mm

70 mm